

# 面格子シリーズ 室内面格子 (固定式)

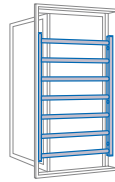


頑丈な作りで取付けも簡単、外に開く窓の防犯対策に最適です。



- Point 1** 太い格子の強固な作りで、窓から侵入されにくくします。
- Point 2** 約1時間で取付けできる簡単施工。
- Point 3** お求めやすい価格設定。  
代表06011サイズで¥38,000  
(消費税、組立代、取付費、運賃等は、含まれておりません。)

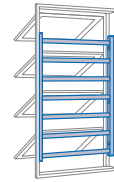
こんな窓に取付けできます。



縦すべり出し窓



横すべり出し窓

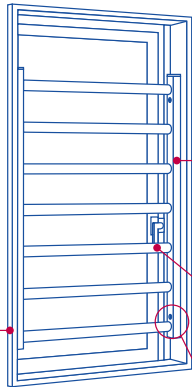


オーニング窓

これまで面格子やシャッターが装着できなかった外に開く窓に取付けできます。室内額縁に取付けるので、リフォームにもおすすめです。

## 大切な家や財産をお守りします。

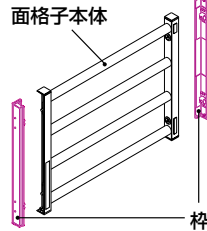
外に開く窓でも設置が可能。室内側から簡単な施工で取付けできる室内面格子です。頑丈な作りで外部から侵入されにくく、お施主様の大切な家や財産をお守りします。



室内側

### 簡単な施工

枠に面格子本体をねじ止め!  
木額縁やクロス(壁紙)仕上げであれば取付け可能です。

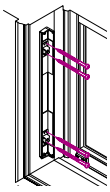


面格子本体

枠

### 長く頑丈なねじ

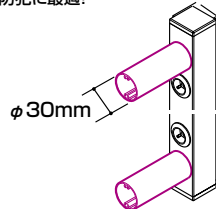
枠の取付けには  
φ4.1×65mmの  
長く太い丸木ねじを使用!



65mm φ4.1

### 太い格子

格子のアルミ製パイプはφ30mm!  
折れにくく切断しにくいから、  
防犯に最適!



φ30mm

## バリエーション

### カラーバリエーション



ブラック

オータムブラウン

ブロンズ

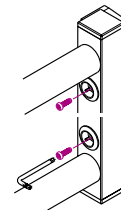
シャイングレー

ホワイト

ナチュラルシルバー(特注)

### 太い固定ボルト

φ8mmの特殊ボルトで枠と面格子を固定!  
ガタつきもなく安心です。  
※専用工具のみ取外しが可能です。



16mm φ8

専用工具

- 防犯性向上のために**
  - 面格子をお取付けになっても、夜間、外出時には窓の施錠を必ず行ってください。
- 非常脱出について**
  - 非常時の脱出機能はありません。
- 脱落防止のために**
  - 取付けねじは必ず規定本数を使用し、柱に固定してください。
  - 安全のため、取付け後、面格子にぶらさがったりしないよう、ご注意ください。
- 浴室での取付けについて**
  - 浴室には使用できません。



このマークの商品は、抵抗時間が5分以上と認定された「防犯建物部品」です。防犯対策が必要な窓におすすめします。

商品の色は、印刷の特性上実物とは多少異なる場合がございますのでご了承ください。  
掲載価格には、消費税、ガラス代(ガラス組込商品を除く)、組立代、取付費、運賃等は含まれておりません。