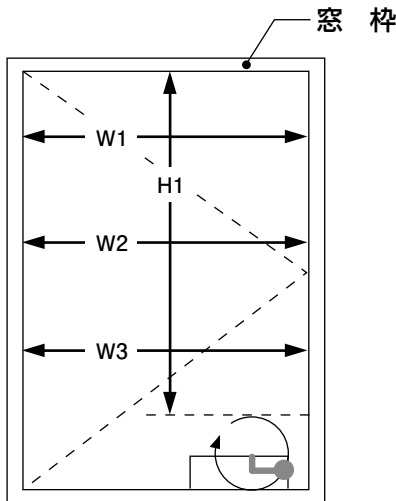


採寸方法



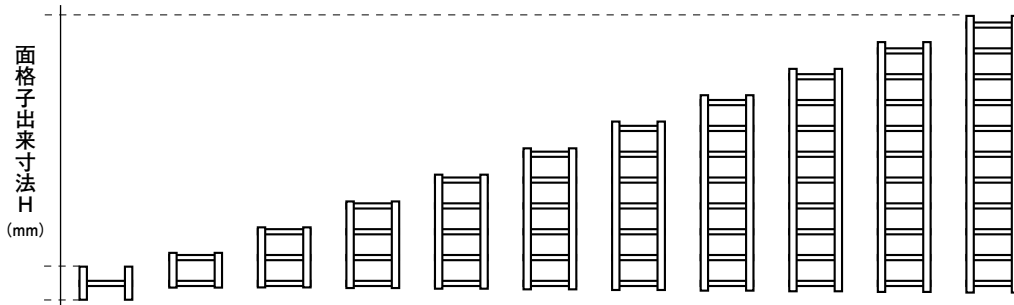
開口寸法の実測について

窓枠の内々を測定します。

- 1 W1、W2、W3を測定し、その平均値をW寸法とします。
(W方向は±8mmの調整が可能です。)
- 2 上部窓枠の下端から窓の把手(ハンドル)の回転範囲上端を測定し、H1寸法とします。H1より小さな面格子規格H[下表]をH寸法とします。
(カムラッチハンドルなど把手が障害とならない場合は、下部窓枠の上端までをH1寸法とします。)

※H寸法の特注は固定寸法になります。
※取付けのために35mm以上の見込み寸法が必要です。

面格子規格H(出来寸法)



格子本数(本)	1	2	3	4	5	6	7	8	9	10	11
面格子出来寸法H(mm)	161	200	330	460	590	720	850	980	1110	1240	1370
規格設定	H03		H05	H07		H09	H11		H13		

規格表

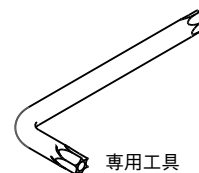
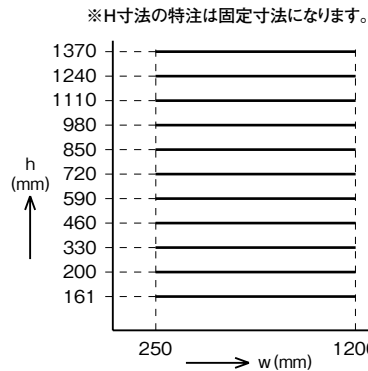
商品コード:HAJAAA■Z
商品コードについて
商品コードの■にブラックはT、オータムブラウンはG、シャイングレーはK、ブロンズはB、ホワイトはWが入ります。

呼称高	呼称幅				
	出来寸法W(mm)	026	036	060	074
	出来寸法H(mm)	260	365	600	740
03	161		03603 ¥22,400	06003 ¥23,800	07403 ¥24,800
05	330		03605 ¥24,000	06005 ¥25,500	07405 ¥26,500
07	460	02607 ¥25,900	03607 ¥26,700	06007 ¥28,400	
09	720	02609 ¥33,300	03609 ¥34,400	06009 ¥36,600	
11	850	02611 ¥34,600	03611 ¥35,700	06011 ¥38,000	
13	1110	02613 ¥36,400	03613 ¥37,600	06013 ¥40,000	

部材名称	備考	金額	商品コード
取付け専用工具	有償品	¥3,600	HAZZBAZZ00002

※取付け・取外しには専用工具が必要です。

特注製作範囲



面格子シリーズ

鋳物面格子

ステンレス面格子

高強度面格子

ロイヤル面格子

アルミ面格子

和風面格子
花伝・やまと

室内面格子

納まり図

目隠しシリーズ

目隠し

可動ルーバー

目隠しルーバー
セキュリティ
フィルター-80

納まり図

手すりシリーズ

ロイヤル手すり

アルミ手すりS型

アルミ手すりA型

アルミ手すり
ワイド

純正アルミ手すり
雨戸サッシ用

純正アルミ手すり
シャッターサッシ用

和風手すり
花伝

納まり図

フラワーボックスシリーズ

フローリスト

ロイヤル
フラワーボックス

鋳物調
フラワーボックス

納まり図

日射遮蔽シリーズ

フレシェード
外付スクリーン

ユニットひさし
キャビア

ユニットひさし
スリムアート

インテリア
ブラインド
フィン

納まり図